

Čarodějnický rej



Písničky k tanci a poslechu:



<https://www.youtube.com/watch?v=jwSkCRHD-X0> (Míša Růžičková – Máme doma obludu)

<https://www.youtube.com/watch?v=jOMYLxPe4aY> (Dáda Patrasová – Strašidýlko Emílek)

<https://www.youtube.com/watch?v=j9QvgNO2iLg&list=RDsilUmeb7iBg&index=9> (Ať žijí duchové – v naší ruině straší)

<https://www.youtube.com/watch?v=Z0reRGaJL0o&list=PLExXDb7-EvFHTAczK1BFB0EZOU1khRAoU> (Míša Růžičková – strašidla)

Knížky – čtete dětem každý den, minimálně 20 minut.



Básničky a písničky, které se mohou děti naučit:



Čáry máry lektvary

Tajemně hudba a text: Veronika Růžičková

$\text{♩} = 90$ Dmi A Dmi A


1. Čá - ry má - ry, lekt - va - ry, co - pak jste to mí - cha - lí?
2. Čá - ry má - ry, lekt - va - ry, co jste to sem při - da - lí?

5 Gmi Dmi A Dmi

V kot - li bub - lá div - né kví - tí, ko - cour prs - ká mě - síc sví - tí,
Kam - na sy - či, vo - da pě - ní, do - běh - li jsme pro lu - pe - ní,

9 Gmi Dmi A A7 Dmi

dnes - ka jde - me po set - mě - ní na by - lin - ky, na ko - fe - ní,
čer - né hou - by, so - ví pe - fi, to nám nik - do ne - u - vě - fi!



Autorka ilustrace: Klárka Krejčárková



Pět ježibab

Hudba : Petr Skoumal Text : Pavel Šrut

Musical score for 'Pět ježibab' in 4/4 time. The melody is on a treble clef staff with a key signature of one flat (B-flat). The lyrics are: Pět je-ži-bab s jedním okem le-tí, le-tí nad potokem, le-tí jako hejno ptáků, pět je-ži-bab na smetáku.

1. Pět ježibab s jedním uchem jako hejno letí vzduchem. Letí, letí v letu svačí, pět ježibab na tryskáči.



2. Pět ježibab s jedním nosem volá na mě : „Kluku, pojď sem!“ A když nejdu, tak se štětí, pět ježibab na koštěti



KOUZELNÉ VAŘENÍ

Text a hudba: Marie Kružíková

Musical score for 'Kouzelné vaření' in 4/4 time. The melody is on a treble clef staff with a key signature of one flat. The lyrics are: 1. Černý havrane, kde je tvoje pani? V lese hlubokém, kořeníčko shání.

Musical score for 'Kouzelné vaření' in 4/4 time. The melody is on a treble clef staff with a key signature of one flat. The lyrics are: Koření, koření, na kouzelné vaření. Koření, koření, na kouzelné vaření.

2. Babka přistála a žene se k ohni, s velkou vařečkou a něco si kloní.

3. Kočka s havranem pokukují po ní, guláš v kotlíku na ohýnku voní.

Koření, koření, ...

Koření, koření...



ČARODĚJNICE

Musical score for 'Čarodějnice' in 4/4 time. The melody is on a treble clef staff with a key signature of one flat. The lyrics are: Je - ži - ba - ba s je - ži - ba - bou na ko-peč-ku za Ji -hla-vou

Musical score for 'Čarodějnice' in 4/4 time. The melody is on a treble clef staff with a key signature of one flat. The lyrics are: ra - di - ly se, ra - di - ly, jak by nej-líp řá - di - ly.

Musical score for 'Čarodějnice' in 4/4 time. The melody is on a treble clef staff with a key signature of one flat. The lyrics are: Čá - ry, má - ry, bas - ta fid - li, koš-tát-ko nás po - ne - se.

Musical score for 'Čarodějnice' in 4/4 time. The melody is on a treble clef staff with a key signature of one flat. The lyrics are: po - le - tí - mě ja - ko ví - tr. Boj - te se nás, boj-te se!

2. Ježidědek vstal ze židle - že poletí; vzal si vidle. Jenže vidle neletí. Proto - sláva koštěti!

Ref.: Čáry, máry,

Malované čtení:



PERNÍKOVÁ CHALOUPKA

V U ŽIL DŘEVORUBEC. JEDNOU SE SVÝMI PĚTMI, JENÍČKEM A MAŘENKOU ŠEL DO NA „NECHOŤTE DALEKO“ PŘIKÁZAL JIM. ALE A HO NEPOSLECHLI. SBÍRALI A TAK ŠLI STÁLE DÁL A HLOUBĚJÍ DO , AŽ SE ZTRATILI. ZAČÍNALO SE ŠEŘÍT, A TAK VYLEZL NA . VESTLI NĚKDE NEUVIŠÍ SVĚTÝLKO. „JÁHNĚ“, UKÁZAL PRSTEM , A TAK SE TÍM SMĚREM VYPDALI. ZANEDLOUHO PŘIŠLI K . CELÉ Z . MĚLI HLAD A TAK SI ULOUPILI . POPRVÉ, PODRUHÉ

A KDOŽ SI ULOUPILI POTŘETÍ, Z VYLEZLA . CHYTLA A . ODVEDLA JE DO A STRČILA DO . „PĚKNĚ SI VÁS VYKRMÍM A PAK UPEJU A SNÍM“, RADOVALA SE . A OPRANDU, KRMILA A SAKMÍM . AŽ BYLI TLUSTÍ JAKO . JEDNOHO DNE ZATOPILA V A PŘIKÁZALA , ABY SI SEDE NA ŽE SI HO UPEČE. . DĚLAL, ŽE NEUMÍ NA ŠEPĚT, AŽ SE ROZZLOBILA A SAMA MU TO PŘEDVEDLA. A NEČEKALI, STRČILI DO . A UŽ UTÍKALI Z . PRYČ. PROBĚHLI A NAJEDNOU STOUJ PŘED . SVĚHO

To bylo úžasné dobrodružství!

PIŠTE A KRESLETE SVA PRINCEZNU

Pracovní a výtvarné náměty:



čelenka pro děti







Otisk barvy





Zoo Theme

SNAKE PATTERNS



Kartičky pro hru DOBBLE – procvičování postřehu






Pracovní listy:


-dbejte na správné uchopení tužky, uvolněné zápěstí a netlačit na tužku.


Name: _____

Trace the dotted lines from top to bottom.



OBSERVE, CONTE E ESCREVA O NÚMERO CORRESPONDENTE EM CADA . COLORIR.










Vezmi si pastelku a nakresli, kudy má čarodějnice letět.



Létání na koštěti není žádná legrace a chce to hodně cviku stejně jako kreslení. Vezmi si pastelku nebo tužku, dokresli košťata a čarodějnici si vybarvi.







2



6






4








3

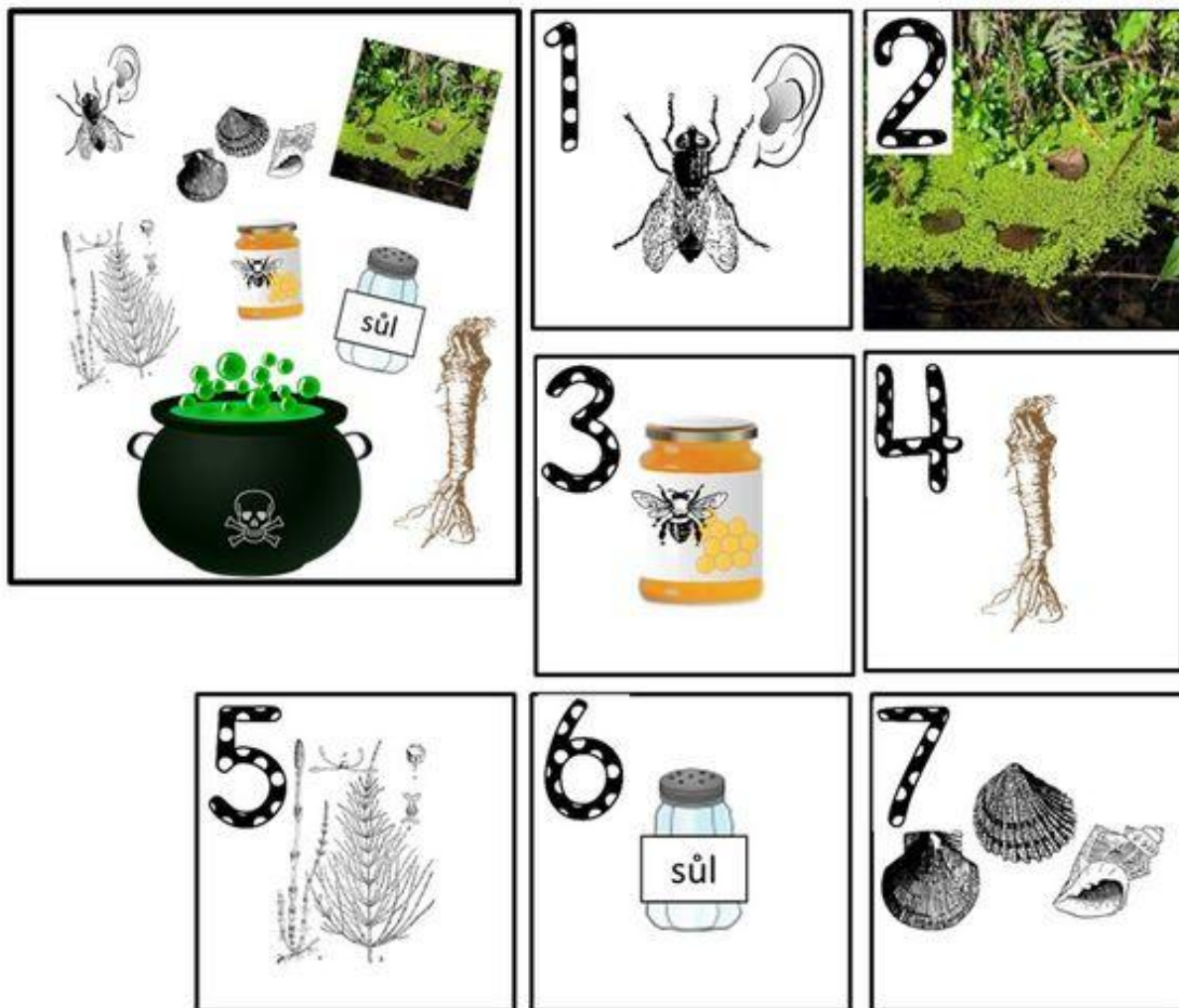


5

									
1	2	3	4	5	6	7	8	9	<small>madame Emilie, 2014 ©</small>

									
1	2	3	4	5	6	7	8	9	<small>madame Emilie, 2014 ©</small>





UVAŘ LĚKIVAR

Vystříhni a umísti
jednotlivé ingredience
podle správného pořadí
do hrnce.

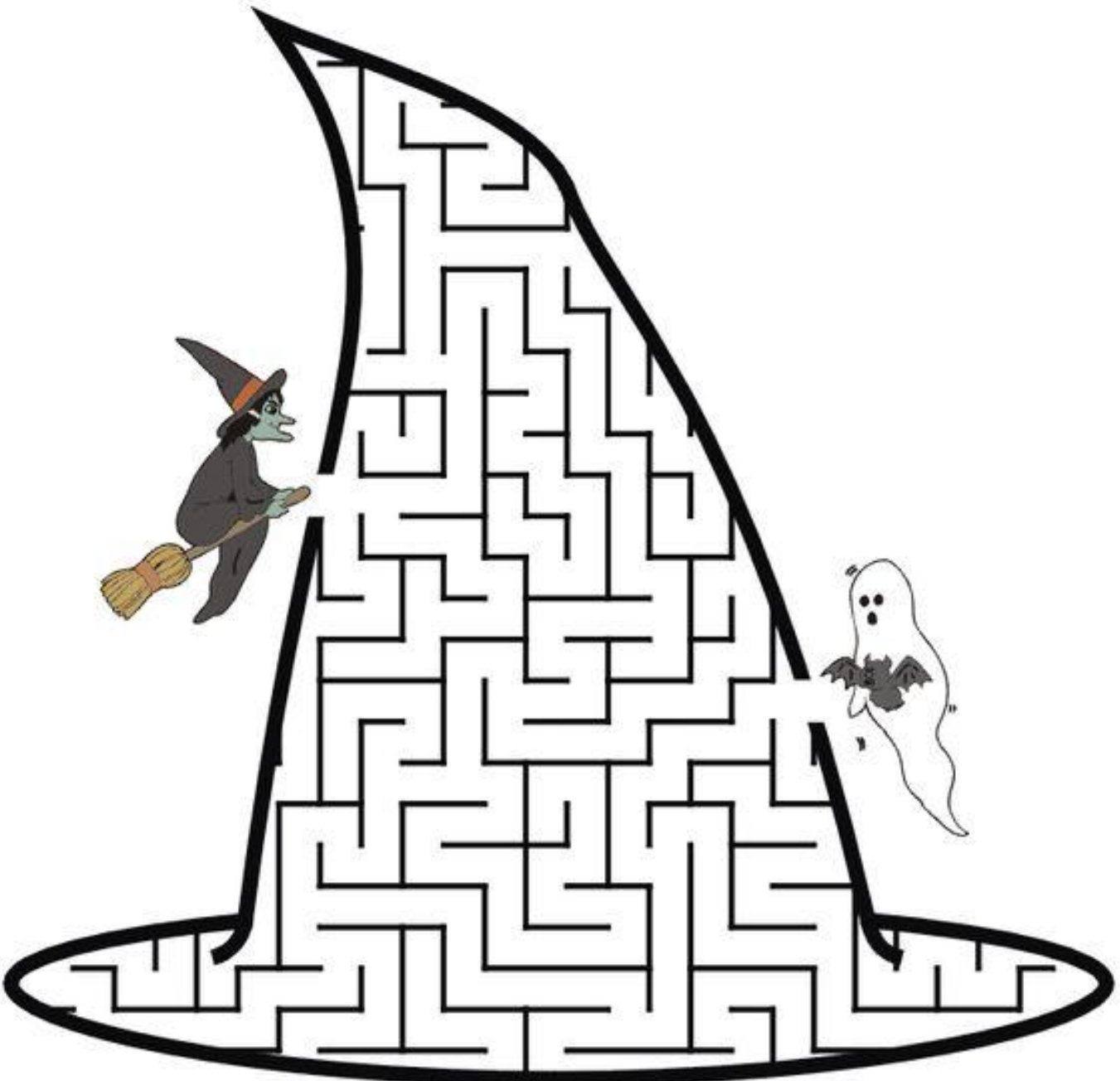


www.krokotak.com











Inspirace na dobroty



spider cupcakes
at boxycolonial.com



Vyzkoušejte si čarodějnické dovednosti...

Čarodějův bublající lektvar

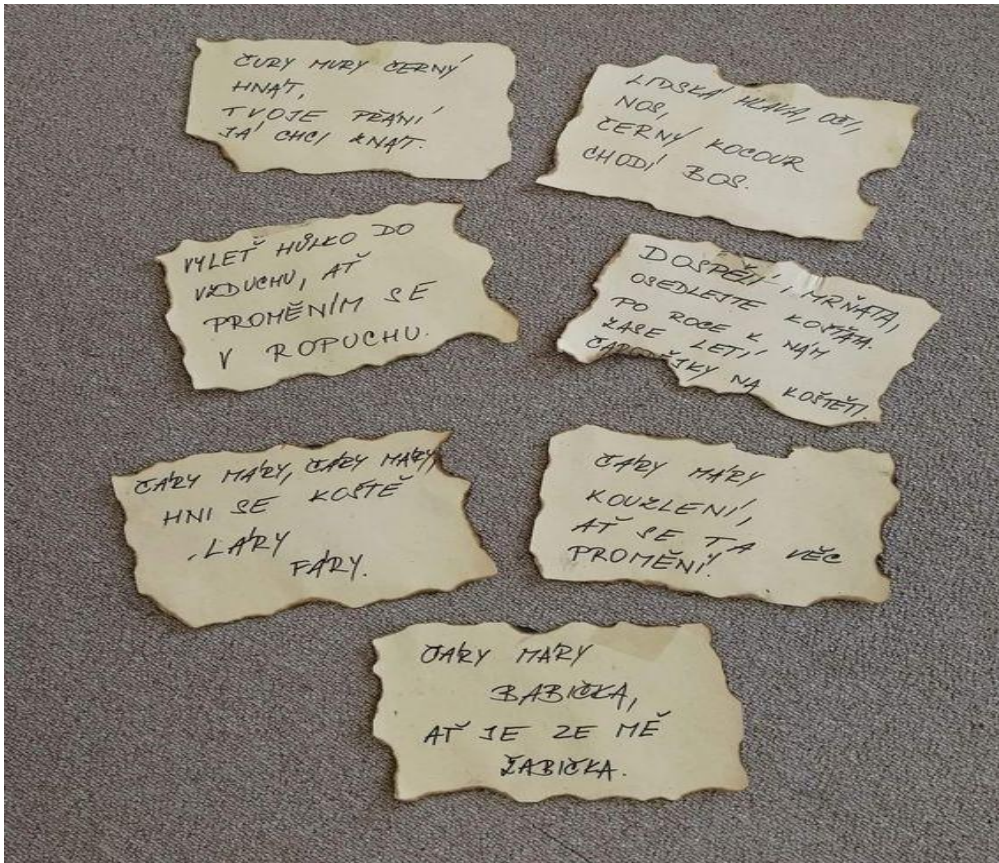
POTŘEBUJETE: čistou skleněnou nádobu, ocet, potravinářské barvivo, třpytky, saponát na nádobí, jedlou sodu (soda bicarbona)




1. Skleněnou nádobu naplňte do poloviny octem. Přidejte trochu potravinářského barviva a hladinu posypte třpytkami.
2. Přidejte saponát a jemně zamíchejte kovovou lžičkou, aby se vše promísilo.
3. Nádobu postavte doprostřed plechu na pečení nebo do dřezu. Přidejte vrchovatou lžičku jedlé sody a sledujte, co se bude dít.

Bublifuková směs





Procvičit je potřeba počítání i jazýček...



JAKÝ?

JAKÝ JE KLUK?

JAKÁ JE HOLKA?


JAKÝ JE CITRON?

JAKÉ JE JÍDLO?

JAKÁ JE ZMRZLINA?

JAKÁ JE ČARODĚJNICE?

JAKÁ JE PRINCEZNA?



Dávejte dětem doplňující otázky...ať děti mluví ve větách:

Jaký je citron...citron je kyselý...žlutý citron je kyselý...žlutý citron je ovoce...

ČÍM SE ŘEŽE?

ČÍM SE ZAMYKÁ?

ČÍM SE PÍŠE?

ČÍM SE SEKÁ?

ČÍM SE SEZAMETÁ?

ČÍM SE HRABE?

ČÍM SE ZALÉVÁ?



Trochu motivačního cvičení...

